



ピース・キリエ（切り絵）のやり方

1)




折り紙を半分に折ります

2)



もう一度半分にして、4つ折りにします

3)



それを3角に折ります。




4)




それを裏返しにして、図のように折ります。

5)



図のような曲線を書き入れます。

6)



曲線に沿って、このように切ります。

7)



開いたら完成！

英語で切り絵は、Cutting Design（カッティング・デザイン）
と言います。

➡**Peace Cutting Design（ピース・カッティング・デザイン）**

各国語のピースメッセージを添えて、みんなで、**ピース・カッティング・デザイン**を広めましょう！